

まつ毛



クリニック

“グラッシュビスタ”で濃く・太く・長い 自慢のまつ毛に・・・

まつ毛クリニック

まつ毛お悩みチェック

あなたのまつ毛、当てはまることはありませんか？

- 自分のまつ毛が不足していると感じる
- 自分のまつ毛が短くなっていると感じる
- 自分のまつ毛が細くなっていると感じる
- 自分のまつ毛が薄くなっていると感じる

チェックがいたら、
あなたのまつ毛の悩みは
『**まつ毛貧毛症**
(睫毛貧毛症:しょうもう貧毛症)
=まつ毛が不足していたり
不十分な状態』

¥19,440 (1箱目) 5ml
¥17,280 (2箱目以降)
税込



【グラッシュビスタ使用方法】

◆日本初！！厚生労働省に認められた睫毛(しょうもう)貧毛症治療◆

STEP1. ご使用前に

グラッシュビスタは夜スキンケア後肌を清潔な状態にしてから使用します。コンタクトレンズは外してください。コンタクトレンズの再装着は本剤塗布15分以上経過後に行ってください。

*** 直接目に点眼しないで下さい**



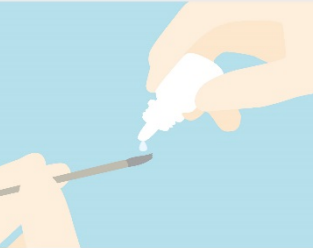
STEP4. 生え際以外についた液を拭き取る

液が上まつ毛の生え際以外についた場合は、コットンやティッシュなどですぐに拭き取るか、洗い流して下さい。




STEP2. ブラシの準備

ブラシを容器から取り出します。毛先には触らないようにして下さい。ブラシを水平に持ち、ブラシの毛先部分にグラッシュビスタを1滴落とし、染み込ませます。



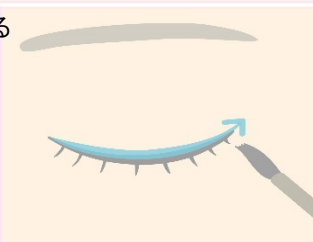
STEP5. ブラシを捨てる

片方のまつ毛を塗り終えたら、その都度使用したブラシは捨て再使用しないで下さい。



STEP3. まつ毛の生え際へブラシで塗る

滴下直後直ぐに、ブラシを使って上まつ毛の生え際の部分を目頭から目尻の方向へ丁寧に塗ります。下まつ毛には塗らないでください。塗る際は、目に入ったり下まぶたにつかないよう気を付けて下さい。



◆お申し込み方法◆

東京ミッドタウン美容クリニック Noage

TEL:03-5413-0082 (平日 11:00~20:00/土・祝 10:00~18:00)

メール info_noage@amcare.co.jp